


Wir sind Fliegl.



40 let
technika pro míchání
betonu

Míchačka Duplex

Míchací lopata Duplex DFA a DK
Mobilní zařízení pro míchání betonu
DMA



Naskenujte QR kód a dostanete se
na naše webové stránky:
www.fliegl-baukom.de

Míchací zařízení Duplex DFA s plnicí automatikou

Beton, potěr, malta, stavba silnic nebo dláždění – míchačka Duplex DFA se přizpůsobí každému objemu.



Hydraulicky otevíraná míchací lopata

Nejrychlejší promíchání i v případě zavlhlého materiálu

Hladký průběh míchání
Podstatně menší opotřebenosti i v případě recyklovaného materiálu nebo hrubšího kameniva

Volitelné příslušenství: hydraulické otevírání klapy

Technické údaje a vybavení míchačky Duplex DFA

MÍCHAČKA DUPLEX DFA		300 DFA	400 DFA	600 DFA	1000 DFA	1400 DFA
Objem nádrže	cca. l	600	750	1100	1450	2000
Max. obsah naplnění / užitečný obsah	l	300	400	600	1.000	1.400
Šířka	cca. m	1,40	1,60	1,90	2,30	2,70
Mísicí nádoba Ø	cca. mm	2 x 800	2 x 900	2 x 1100	2 x 1250	2 x 1500
Hmotnost	cca. kg	700	740	1.150	1.640	1.980
Požadované množství oleje	l/min.	JEN 30	JEN 38	JEN 45	JEN 65	JEN 90
El. přepínací ventil ==> postačuje 1 x dvojitý		Standardně/12V	Standardně/12V	Standardně/12V	Standardně/24V	Standardně/24V
Max. provozní tlak	bar	180	180	180	180	180
Tlakový omezovací ventil (DBV)		volitelně	volitelně	volitelně	volitelně	volitelně
Zvedací síla min.	t	1,4	1,8	2,6	4	5,5
Operační hmotnost kolového nakladače	t	do 4,5	do 5,6	od 5,7	od 8,5	od 11
Uchyzení pro vysokozdvizný vozík		standardně	standardně	standardně	standardně	standardně
Upínání pro kolový nakladač, přišroubované		volitelně	volitelně	volitelně	-	-
Upínání pro kolový nakladač, přivařené		-	-	-	optional	optional
Možnost vykládání na obou stranách pomocí výstupního skluzu		standardně	standardně	standardně	standardně	standardně
Možnost vykládání dopředu		standardně	standardně	standardně	standardně	standardně
Pohon		řetězový pohon		těžká rozdělovací převodovka		

* podle materiálu a konzistence (vlhký/zavlhlý); u zavlhlého až o 15-20 % méně

PLNĚNÍ MÍCHAČKY POMOCÍ HYDRAULICKY OVLÁDATELNÉ PLNICÍ LOPATY

- + Jednoduše zajedťte lopatou do hromady písku, šterku apod., lopatu zavřete a přidejte další složky
- + Podstatně vyšší hodinový výkon
- + Snadno se čistí

VÝHODY

- + Plnicí automatika
- + Míchání během jízdy
- + Plnění, míchání a vyprazdňování – vše v jednom pracovník kroku
- + S hrotovými úchyty pro vysokozdvizný vozík
- + Objem 300 až 1400 litrů
- + Použití kdekoli na světě
- + Distribuce směsi v libovolné výšce
- + Rychlé vyprázdňování přes výstupní skluz
- + Úspora druhé pracovní síly zvyšuje hospodárnost
- + Nastavitelné míchací rameno

Míchačka Duplex DK

Nejjednodušší plnění sklopením míchačky dopředu.




**PLNĚNÍ / OTEVÍRÁNÍ
MÍCHACÍ LOPATY
JEDNODUCHÝM
NAKLOPENÍM
DOPŘEDU**

Technické údaje a vybavení míchačky Duplex DK

MÍCHAČKA DUPLEX DK		300 DK	400 DK	600 DK	1000 DK	1400 DK
Objem nádrže	cca. l	600	750	1100	1450	2000
Max. obsah naplnění / užitečný obsah	l	300	400	600	1.000	1.400
Šířka	cca. m	1,40	1,60	1,90	2,30	2,70
Mísicí nádoba Ø	cca. mm	2 x 800	2 x 900	2 x 1.100	2 x 1.250	2 x 1.500
Hmotnost	cca. kg	640	720	1.100	1.620	1.940
Požadované množství oleje	l/min.	JEN 30	JEN 38	JEN 45	JEN 65	JEN 90
Max. provozní tlak	bar	180	180	180	180	180
Tlakový omezovací ventil (DBV)		volitelně	volitelně	volitelně	volitelně	volitelně
Zvedací síla min.	t	1,4	1,8	2,6	4	5,5
Operační hmotnost kolového nakladače	t	bis 4,5	bis 5,6	ab 5,7	ab 8,5	ab 11
Uchycení pro vysokozdvizný vozík		standardně	standardně	standardně	standardně	standardně
Upínání pro kolový nakladač, přišroubované		volitelně	volitelně	volitelně	-	-
Upínání pro kolový nakladač, přivařené		-	-	-	volitelně	volitelně
Možnost vykládání na obou stranách pomocí výstupního skluzu		standardně	standardně	standardně	standardně	standardně
Pohon		řetězový pohon		těžká rozdělovací převodovka		

* podle materiálu a konzistence (vlhký/zavlhlý); u zavlhého až o 15-20 % méně



VÝHODY MÍCHACÍHO ZAŘÍZENÍ FLIEGL DUPLEX OPROTI BĚŽNÝM MÍCHACÍM LOPATÁM

- + Cca o 80 % menší opotřebování a provozní náklady
- + Podstatně kratší časy míchání – cca 75% úspora času
- + Cca o 60 % nižší spotřeba oleje u hnacího motoru hydrauliky
- + Režim kolového nakladače s nízkými otáčkami motoru
- + Nižší spotřeba paliva a opotřebení u kolového nakladače
- + Snadné čištění
- + Možnost míchání recyklovaného materiálu a hrubšího kameniva

Míchačka Duplex DFA a DK

Robustní konstrukce Vám přináší vyšší hospodárnost a extrémně dlouhou životnost.



Možnost použití u bagru



Výstupní skluz nalevo a napravo s ručním šoupátkem



Volitelné příslušenství: Hydraulické otevírání klapky



Uchycení pro vysokozdvizný vozík u všech míchaček Duplex (standardně)



Našroubované konzoly pro připevnění uchycení kolového nakladače (standardně) 300-600 l



Základní konzola ze dvou těžkých vodorovných obdélníkových profilů (standardně) 1000-1400 l



Základní konzola, přišroubovaná (volitelné příslušenství) k instalaci individuálního upínání pro kolový nakladač (300-600 l), instalaci provádí provozovatel



Upínání pro kolový nakladač, přišroubované (volitelné příslušenství) 300-600 l



Upínání pro kolový nakladač, přivařené (volitelné příslušenství) 1000-1400 l



Mobilní zařízení pro míchání betonu DMA PROFI

Ideální pro pozemní stavby (i nosné betonové díly), potěry, maltu, recyklaci betonu, budování skládek, výstavbu hrází nebo pro výrobu střešních tašek.



Mobilní a plně automatizovaná míchačka betonu

Vynikající poměr cena:výkon

Technické údaje a vybavení míchačky DMA

STANDARDNÍ VYBAVENÍ

- + Velká stabilní násypka
- + Hydraulické otevírání klapky
- + Hydraulický agregát
- + Odstavné nohy, výškově nastavitelné

VOLITELNÉ PŘÍSLUŠENSTVÍ

- + Váha
- + Bezdrátové dálkové ovládání / řízení míchačky

VÁHA S FUNKCÍ DÁVKOVÁNÍ

- + 99 receptur
- + Velký přídavný displej pro zařízení k vážení
- + Lze použít s dávkovačem nebo s manuálním přidáním 1. složky (další složky vždy automaticky)
- + Magnetický ventil pro automatický přívod vody
- + Při manuálním přidání 1. složky: Automatické řízení receptur upraví celkovou recepturu
- + Elektrická příprava pro šnek k přísunu cementu
- + Bezdrátové dálkové ovládání
- + Elektrická příprava pro dopravníkový pás



Digitální vážicí

Bezdrátové dálkové ovládání

TYP		1400 DMA	1400 DMA PROFI	2500 DMA PROFI
Max. obsah naplnění v litrech*	cca. l	1400	1400	2500
Šířka	cca. m	2,7	2,7	4,0
Mísicí nádoba	ø mm	2 x 1500	2 x 1500	2 x 2200
Hmotnos	cca. kg	2900	2900	4500
Elektromotor	KW	24,2	24,2	33
Odstavné nohy, výškově nastavitelné		standardně	standardně	standardně
Hydraulické otevírání klapky		standardně	standardně	standardně
Hydraulický sklápěné plnicí násypka/víko		volitelně	standardně	standardně
Vyložení 400 - 450 HB		volitelně	volitelně	volitelně
Podesta pro obsluhu		volitelně	volitelně	volitelně
Váha s funkcí dávkování		-	standardně	standardně
Velký přídavný displej		-	standardně	standardně
El. příprava pro dopravníkový pás		-	standardně	standardně
El. příprava pro šnek k přísunu cementu		-	standardně	standardně
Bezdrátové dálkové ovládání		-	standardně	standardně
Frekvenční měnič pro hnací motor		-	standardně	standardně
Čerpadlo pro přidávání inhibitorů nebo fluidizačních		-	volitelně	volitelně
Cementové silo		-	volitelně	volitelně

* podle materiálu, konzistenci a vlhkosti až o 20-25 % méně

Mobilní zařízení pro míchání betonu DMA

Příklady použití



Výroba vrstev ze směsí stmelých hydraulickými pojivy pro železniční



Pozemní stavby v západní Africe – DMA2500 Profi



Stavba jízdrny DMA 2500 Profi



Recyklační provoz DMA 1400 Profi



Hydraulický sklápěné plnicí násypka s ochrannou mříží (DMA Profi)



Míchání substrátů pro stavbu cest a sportovišť



Stavba nádrže na horách DMA 2500 Profi

Made in Germany made by Fliegl




Produktions Video



Betonárna - Fliegl BTS

Vaše mobilní míchací zařízení



Podívejte se na naše videa
na YouTube:
www.youtube.com/watch?v=9ByzF8p2S58



Vyžádejte si k tomu naše
podrobné informační brožury



Vaše kompetentní kontaktní osoba na

► **Fliegl Bau- und Kommunaltechnik GmbH**
Bürgermeister-Boch-Str. 1 | D-84453 Mühldorf a. Inn
Tel.: +49 (0) 86 31 / 307-382 | Fax: 307-553
e-Mail: baukom@fliegl.com



www.fliegl-baukom.de

Změny rozměrů, hmotností a technických údajů
vyhrazeny. Obrázky částečně se zvláštním
vybavením.
Michačka DUPLEX 01.2024